

学生の30年 舗装の30年」

日本大学理工学部 教授
阿部頼政



入学試験 (推薦入試)

140名 (総定員 280名)

付属高校 }
 指定校 } ほとんど全員合格
 公募制 }



入学試験 (一般入試)

種別	募集人員	志願者数	合格者数	競争率
A	56	423	105	4.0
C	52	658	281	2.3
C	12	54	20	2.7
CA	10	51	13	3.9
AO	10	58	50	1.2



AO入試出願要件

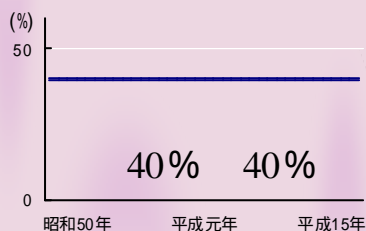
土木工学科にエントリーし

以下のすべての要件を満たす者

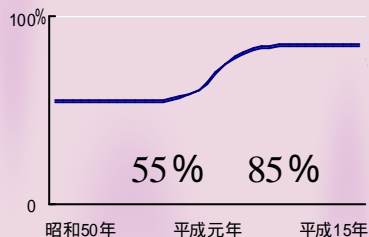
- (1) 自己の目標の達成と志望分野への勉強に強い意欲を持ち、本学部の教育と研究環境を活用して、目標を達成する十分な能力を有するとして、自己を推薦する者
- (2) 次の1つ以上に該当する者
 - a. 学術・文化・芸術・スポーツ分野で活躍している
 - b. 能力・技術において高度な水準に達している
 - c. 地域社会や高校で積極的に活動している
 - d. 学業が優秀で、創造的・積極的な姿勢を堅持している
 - e. 目立たない地道な努力、興味深い研究や活動を継続している



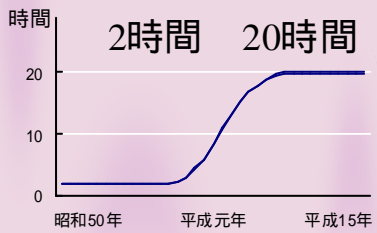
授業の出席率



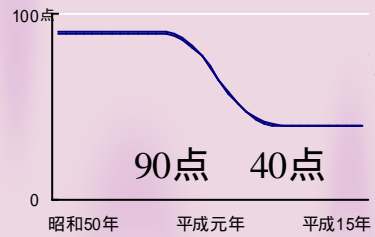
4年で卒業できる割合



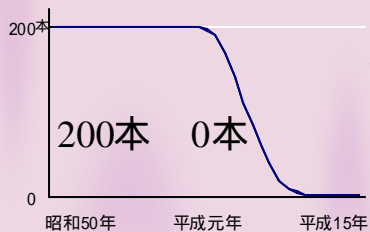
アルバイトの時間 / 週



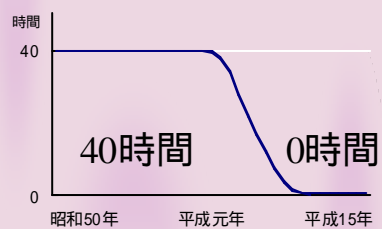
卒業論文のレベル



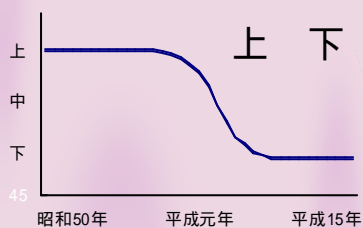
ビールの消費量 / 週



研究室仲間と過ごす時間 / 週



社会常識のレベル



官公庁の変化

舗装のウェイト	強	弱
社会貢献の意欲	強	弱
リーダーシップ	強	弱
技術力	強	弱
技術者の個性	強	弱
権力の誇示	強	弱



企業の変化

社会貢献の意欲 強 弱
技術者の誇り 強 弱
官公庁への対応 変わらず
技術力 強 弱
リーダーシップ 強 弱
売上高 強 弱



学の変化

社会貢献の意欲 強 弱
学者の数 少 多
研究の独自性 孤立 仲よし
大学人の誇り 高 低
研究論文の数 少 多
研究論文の質 高 低



技術力向上の意欲

(特別講義出席者数)

平成15年度		
官公庁	企業	学
46	209	0

平成16年度		
官公庁	企業	学
25	229	0

